
















■ 誤ったZIP圧縮の指定例

名前	更新日時	種類
 XeSample_20200327_SCORM	2020/04/16 16:19	ファイル フォルダー

最上位フォルダごとZIP圧縮を行うと、
視聴時に「アクセスが有効ではありません。」と表示されます。

■ 正しいZIP圧縮の指定例

名前	更新日時	種類
 assets	2020/04/16 16:17	ファイル フォルダー
 css	2020/04/16 16:18	ファイル フォルダー
 files	2020/04/16 16:18	ファイル フォルダー
 images	2020/04/16 16:18	ファイル フォルダー
 js	2020/04/16 16:18	ファイル フォルダー
 json	2020/04/16 16:19	ファイル フォルダー
 label	2020/04/16 16:19	ファイル フォルダー
 fb_like.html	2020/03/27 2:47	HTML ドキュメント
 html5media.html	2020/03/27 2:47	HTML ドキュメント
 imsmanifest.xml	2020/03/27 2:47	XML ドキュメント
 index.html	2020/03/27 2:47	HTML ドキュメント
 lwConfig.xml	2020/03/27 2:47	XML ドキュメント
 lwScoConfig.xml	2020/03/27 2:47	XML ドキュメント
 thumbnail.jpg	2020/03/27 2:45	JPG ファイル
 view.jpg	2020/03/27 2:45	JPG ファイル

最上位フォルダを指定せずに、対象eラーニングコンテンツ内の
ファイルをすべて選択して、ZIP圧縮を行ってください。